



MUNICIPIO DE LUCIANOPOLIS

RELATÓRIO CONCLUSIVO

Agosto de 2021

**CONTROLE INTERNO
RELATÓRIO CONCLUSIVO**

Gestão Orçamentária - apuração até 31/08/2021

Conforme disposto na Lei Orçamentária Anual, que estima a receita e fixa a despesa para o exercício de 2021, a receita foi estimada em 15.000.000,00.

Na composição desse valor, estão englobadas as receitas correntes 17.176.250,00, as receitas de capital 518.750,00, assim como a correspondente dedução do FUNDEB 2.695.000,00.

Verificou-se, ainda, que até o mês da geração desse relatório, foi arrecadado e apropriado pelo regime de caixa, em conformidade com o Art. 35, da Lei nº 4320, de 1964, o montante de 12.069.528,77, ou seja, 80,46% do valor estimado.

Destacamos, para fins de apuração do resultado orçamentário, que houve transferências de duodécimos da ordem de 320.000,00 conforme quadro demonstrativo da despesa empenhada, liquidada e paga:

DESCRIPTIVO	EMPENHADA	%	LIQUIDADADA	%	PAGA	%
DESPESAS CORRENTES	10.699.224,22		9.209.098,00		9.139.770,79	
DESPESAS DE CAPITAL	487.578,95		297.755,77		297.755,77	
SUBTOTAL DESPESA	11.186.803,17		9.506.853,77		9.437.526,56	
SUBTOTAL DESPESA COM DUODÉCIMOS E TRANSFE	11.506.803,17		9.826.853,77		9.757.526,56	
RESULTADO ORÇAMENTÁRIO	562.725,60	4,6623%	2.242.675,00	18,581%	2.312.002,21	19,155%

Disponibilidade Comprometida - apuração até 31/08/2021

A classificação por fontes ou destinações de recursos (FR) tem como objetivo agrupar receitas que possuam as mesmas normas de aplicação na despesa. Em regra, as fontes ou destinações de recursos reúnem recursos oriundos de determinados códigos da classificação por natureza da receita orçamentária, conforme regras previamente estabelecidas. Por meio do orçamento público, essas fontes ou destinações são associadas a determinadas despesas de forma a evidenciar os meios para atingir os objetivos públicos.

Este mecanismo contribui para o atendimento do parágrafo único do art. 8º da LRF e o art. 50, inciso I da mesma Lei:

Art. 8º

Parágrafo único. Os recursos legalmente vinculados a finalidade específica serão utilizados exclusivamente para atender ao objeto de sua vinculação, ainda que em exercício diverso daquele em que ocorrer o ingresso.

O quadro abaixo tem como objetivo verificar a correta aplicação e o fluxos dos recursos a sua finalidade específica.

FONTE DE RECURSO	DISPONÍVEL	COMPROMETIDO	DISPONIBILIDADE
OUTRAS FONTES DE RECURSOS	39.904,80	0,00	39.904,80
OUTRAS FONTES DE RECURSOS - exercício anterior	0,00	0,00	0,00
RECURSOS EXTRAORÇAMENTÁRIOS	3.319,64	3.319,64	0,00
TESOURO	1.369.098,54	1.183.223,34	185.875,20
TESOURO - exercício anterior	0,00	5.220,21	-5.220,21
TRANSFERÊNCIAS E CONVÊNIOS ESTADUAIS-VINCULADOS	835.764,10	214.344,14	621.419,96
TRANSFERÊNCIAS E CONVÊNIOS ESTADUAIS-VINCULADOS - exercício an	0,00	0,00	0,00
TRANSFERÊNCIAS E CONVÊNIOS FEDERAIS-VINCULADOS	3.487.439,38	557.750,81	2.929.688,57
TRANSFERÊNCIAS E CONVÊNIOS FEDERAIS-VINCULADOS - exercício ante	3.436,48	104.139,37	-100.702,89

Aplicação no Ensino - apuração até 31/08/2021

Específico à aplicação em manutenção e desenvolvimento do ensino, o Município teve uma receita de impostos e transferências correspondente ao montante de 12.129.818,64.

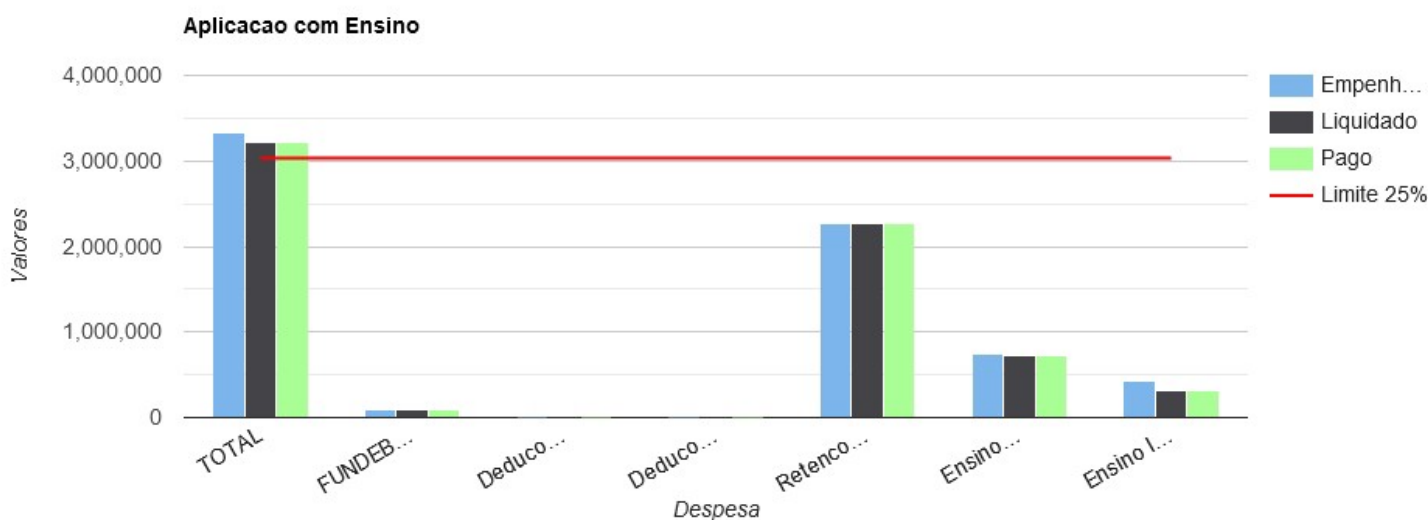
Conforme determina o artigo 212, da Constituição Federal, o valor mínimo a ser aplicado na manutenção e desenvolvimento do ensino deve ser de 3.032.454,66, equivalente a 25% da receita.

As despesas com o ensino infantil e fundamental (empenhadas, liquidadas e pagas), assim como os percentuais respectivos estão demonstradas no quadro a seguir:

Receitas e Transferências de Impostos :	12.129.818,64					
Valor de aplicação mínima (25%) :	3.032.454,66					
DESCRITIVO	EMPENHADA	%	LIQUIDADADA	%	PAGA	%
Ensino Infantil	425.309,25	3,51	316.415,48	2,61	312.144,11	2,57
Ensino Fundamental	736.599,04	6,07	732.083,83	6,04	727.973,36	6,00
Retenções FUNDEB	2.266.676,95	18,69	2.266.676,95	18,69	2.266.676,95	18,69
Deduções Ensino Infantil	0,00	0,00	0,00	0,00	0,00	0,00
Deduções Ensino Fundamental	472,81	0,00	472,81	0,00	472,81	0,00
FUNDEB retido e não aplicado no retorno	96.219,12	0,00	96.219,12	0,00	96.219,12	0,00
TOTAL	3.331.893,31	27,47 %	3.218.484,33	26,53 %	3.210.102,49	26,46 %

Do quadro acima, considerando a despesa empenhada, conclui-se que o Município aplicou 2,47 % acima do limite constitucional em ações de manutenção e desenvolvimento do ensino.

Na mesma linha, atentando-se à despesa liquidada, temos que o Município aplicou 1,53 % acima do limite constitucional.



Aplicação na Saúde - apuração até 31/08/2021

Conforme dispõe o artigo 77, III, § 4º do Ato das Disposições Constitucionais Transitórias, o Município deve aplicar 15% nas ações e serviços de saúde.

Considerando o total de receita de impostos de 11.716.569,33, a aplicação mínima corresponde a um investimento nas ações da saúde da ordem de 1.757.485,40.

Desta forma, considerando as informações contidas no quadro abaixo, especialmente analisando a despesa liquidada, o Município deu pleno atendimento ao disposto pela Emenda Constitucional nº 29, de 2000.

Receitas e Transferências de Impostos :	11.716.569,33					
Valor de aplicação mínima (15%) :	1.757.485,40					
DESCRITIVO	EMPENHADA	%	LIQUIDADA	%	PAGA	%
Despesas com ações e serviços públicos	2.669.640,68	22,79 %	2.423.927,44	20,69 %	2.422.641,13	20,68 %
(-) Despesas com Aposentadoras	0,00	0,00 %	0,00	0,00 %	0,00	0,00 %
(-) Despesas com Pensões	0,00	0,00 %	0,00	0,00 %	0,00	0,00 %
Total das despesas com ações e serviços públicos	2.669.640,68	22,79 %	2.423.927,44	20,69 %	2.422.641,13	20,68 %



Despesas com Pessoal - apuração até 31/08/2021

Na análise da despesa com pessoal, foi necessário apurar a Receita Corrente Líquida (RCL) conforme as normas contábeis em vigência.

Desta forma, a RCL dos últimos doze meses (09/2020 à 08/2021), conforme normas e metodologias da Secretaria do Tesouro Nacional, corresponde a 17.146.632,87.

Além disso, tendo-se em vista que a despesa total com pessoal para o mesmo período (09/2020 à 08/2021) foi da ordem de 7.288.412,89, foi possível apurar o percentual da despesa de pessoal, conforme abaixo:

DESCRIPTIVO	RCL	% REFERÊNCIA
LIMITE MÁXIMO (VI) (incisos I, II e III, art. 20 da LRF)	9.259.181,75	54,00 %
LIMITE PRUDENCIAL (VII) = (0,95 x VI) (parágrafo único do art. 22 da LRF)	8.796.222,66	51,30 %
LIMITE DE ALERTA (VIII) = (0,90 x VI) (inciso II do §1º do art. 59 da LRF)	8.333.263,58	48,60 %
PERCENTUAL DA DESPESA TOTAL COM PESSOAL (Liquidado)	42,51 %	

Despesas com Encargos Sociais - apuração até 31/08/2021

A análise das despesas com encargos sociais é feita apenas com a finalidade de demonstrar se a entidade tem honrado para com seus compromissos de origem previdenciária/trabalhista.

Assim, segue as despesas empenhadas, liquidadas e pagas para essas naturezas.

DESCRIÇÃO	EMPENHADO	LIQUIDADO	PAGO
AGRICULTURA -- [CONTRIBUIÇÕES PREVIDENCIÁRIAS - INSS]	28.403,74	28.403,74	28.403,74
AGRICULTURA -- [FGTS]	11.171,22	11.171,22	11.171,22
ALMOXARIFADO -- [CONTRIBUIÇÕES PREVIDENCIÁRIAS - INSS]	5.664,74	5.664,74	5.664,74
ALMOXARIFADO -- [FGTS]	2.158,00	2.158,00	2.158,00
CEMITERIO -- [CONTRIBUIÇÕES PREVIDENCIÁRIAS - INSS]	3.001,05	3.001,05	3.001,05
CEMITERIO -- [FGTS]	1.143,24	1.143,24	1.143,24
CENTRO DE PROCESSAMENTO DE DADOS -- [CONTRIBUIÇÕES PREVIDENC	8.328,52	8.328,52	8.328,52
CENTRO DE PROCESSAMENTO DE DADOS -- [FGTS]	3.363,36	3.363,36	3.363,36
CHEFIA DO GABINETE -- [CONTRIBUIÇÕES PREVIDENCIÁRIAS - INSS]	9.685,54	9.685,54	9.685,54
CONTABILIDADE -- [CONTRIBUIÇÕES PREVIDENCIÁRIAS - INSS]	23.680,58	23.680,58	23.680,58
CONTABILIDADE -- [FGTS]	6.094,58	6.094,58	6.094,58
EDUC. FIS E DESPORTOS III ESPOR. -- [CONTRIBUIÇÕES PREVIDENCIÁRIAS	3.001,92	3.001,92	3.001,92
EDUC. FIS E DESPORTOS III ESPOR. -- [FGTS]	1.204,05	1.204,05	1.204,05
EDUCACAO ESPECIAL -- [CONTRIBUIÇÕES PREVIDENCIÁRIAS - INSS]	3.594,15	3.594,15	3.594,15
EDUCACAO ESPECIAL -- [FGTS]	1.452,83	1.452,83	1.452,83
ENSINO 1. GRAU - I EDUCACAO -- [CONTRIBUIÇÕES PREVIDENCIÁRIAS - IN	56.965,25	56.965,25	56.965,25
ENSINO 1. GRAU - I EDUCACAO -- [FGTS]	19.771,68	19.771,68	19.771,68
ENSINO MEDIO -- [CONTRIBUIÇÕES PREVIDENCIÁRIAS - INSS]	3.795,25	3.795,25	3.795,25
ENSINO MEDIO -- [FGTS]	1.530,34	1.530,34	1.530,34
ENSINO PRE-ESCOLAR -- [CONTRIBUIÇÕES PREVIDENCIÁRIAS - INSS]	3.335,41	3.335,41	3.335,41
ENSINO PRE-ESCOLAR -- [FGTS]	1.347,12	1.347,12	1.347,12
ENSINO SUPERIOR -- [CONTRIBUIÇÕES PREVIDENCIÁRIAS - INSS]	3.472,01	3.472,01	3.472,01
ENSINO SUPERIOR -- [FGTS]	1.404,06	1.404,06	1.404,06
FUNDEB MAGISTÉRIO -- [CONTRIBUIÇÕES PREVIDENCIÁRIAS - INSS]	109.242,47	109.242,47	109.242,47
FUNDEB MAGISTÉRIO -- [FGTS]	41.299,47	41.299,47	41.299,47
FUNDO MUN. CRIANCA E ADOLESCENTE -- [CONTRIBUIÇÕES PREVIDENCIÁ	8.946,66	8.946,66	8.946,66
FUNDO MUNICIPAL DE ASSIST SOCIAL -- [CONTRIBUIÇÕES PREVIDENCIÁRI	41.367,86	41.367,86	41.367,86
FUNDO MUNICIPAL DE ASSIST SOCIAL -- [FGTS]	13.151,63	13.151,63	13.151,63
FUNDO MUNICIPAL SAUDE -- [CONTRIBUIÇÕES PREVIDENCIÁRIAS - INSS]	254.219,63	254.219,63	254.219,63
FUNDO MUNICIPAL SAUDE -- [FGTS]	87.565,86	87.565,86	87.565,86
GABINETE -- [CONTRIBUIÇÕES PREVIDENCIÁRIAS - INSS]	30.232,57	30.232,57	30.232,57
GABINETE -- [FGTS]	4.996,54	4.996,54	4.996,54
LANCADORIA -- [CONTRIBUIÇÕES PREVIDENCIÁRIAS - INSS]	4.875,36	4.875,36	4.875,36
LANCADORIA -- [FGTS]	1.973,36	1.973,36	1.973,36
LIMPEZA PUBLICA -- [CONTRIBUIÇÕES PREVIDENCIÁRIAS - INSS]	10.960,31	10.960,31	10.960,31
LIMPEZA PUBLICA -- [FGTS]	4.314,37	4.314,37	4.314,37
MEIO AMBIENTE -- [CONTRIBUIÇÕES PREVIDENCIÁRIAS - INSS]	2.811,12	2.811,12	2.811,12
MEIO AMBIENTE -- [FGTS]	1.137,89	1.137,89	1.137,89
MERENDA ESCOLAR -- [CONTRIBUIÇÕES PREVIDENCIÁRIAS - INSS]	20.468,25	20.468,25	20.468,25
MERENDA ESCOLAR -- [FGTS]	7.959,51	7.959,51	7.959,51
PROCURADORIA -- [CONTRIBUIÇÕES PREVIDENCIÁRIAS - INSS]	4.661,66	4.661,66	4.661,66
RECURSOS HUMANOS -- [CONTRIBUIÇÕES PREVIDENCIÁRIAS - INSS]	5.537,00	5.537,00	5.537,00
RECURSOS HUMANOS -- [FGTS]	2.237,69	2.237,69	2.237,69
RUAS E AVENIDAS -- [CONTRIBUIÇÕES PREVIDENCIÁRIAS - INSS]	6.009,08	6.009,08	6.009,08
RUAS E AVENIDAS -- [FGTS]	2.426,23	2.426,23	2.426,23
SERML -- [CONTRIBUIÇÕES PREVIDENCIÁRIAS - INSS]	74.056,20	74.056,20	74.056,20
SERML -- [FGTS]	29.319,04	29.319,04	29.319,04
TESOURARIA -- [CONTRIBUIÇÕES PREVIDENCIÁRIAS - INSS]	7.736,04	7.736,04	7.736,04

TESOURARIA -- [FGTS]	3.130,43	3.130,43	3.130,43
DESPESA TOTAL	984.204,87	984.204,87	984.204,87

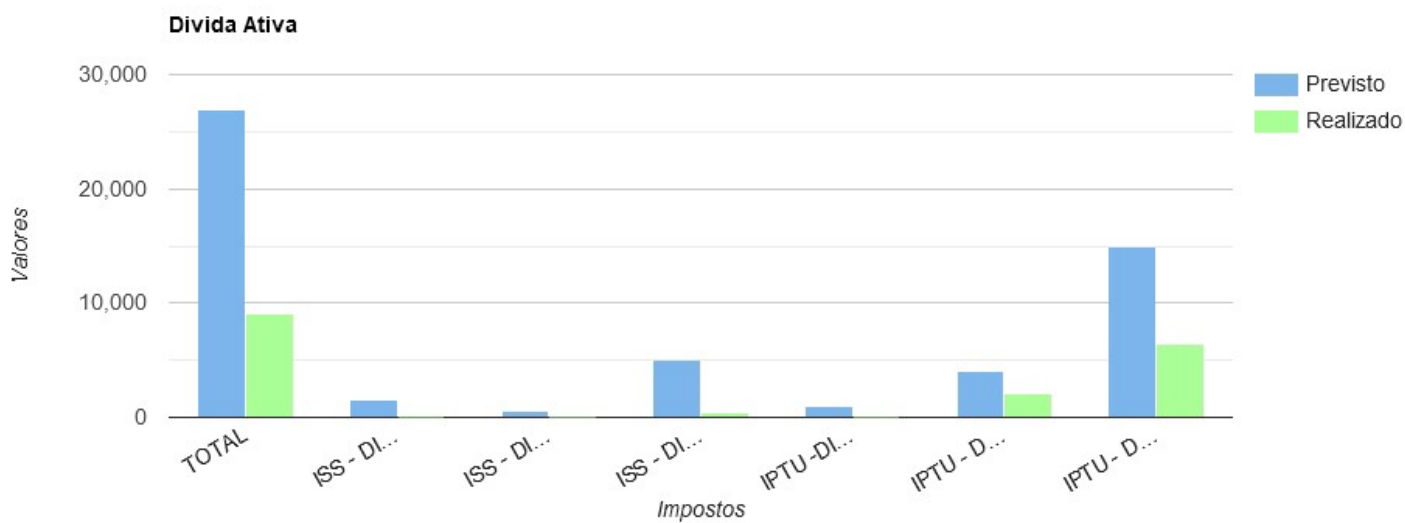
Dívida Ativa - apuração até 31/08/2021

É sabido que a tomada de providências quanto a arrecadação da dívida ativa do Município é de suma importância, tendo sido, inclusive, foco de comunicados e orientações pelas diversas entidades fiscalizatórias, entre elas o Tribunal de Contas.

Desta forma, a tomada de providências no sentido de recuperação desses valores, quer seja via judicial, quer seja administrativamente ou extrajudicial via protesto, é essencial para a consecução dos objetivos da arrecadação.

Nessa linha, segue quadro comparativo entre os valores previstos na Lei Orçamentária com aqueles efetivamente arrecadados por meio da tomada de providências para recuperação dos valores inscritos em Dívida Ativa.

ORIGEM DA RECEITA	PREVISTO	ARRECADADO	%
IPTU - DÍVIDA ATIVA	15.000,00	6.474,01	43,16 %
IPTU - DÍVIDA ATIVA - MULTAS E JUROS DE MORA	4.000,00	2.028,71	50,72 %
IPTU - DÍVIDA ATIVA - ATUALIZAÇÃO MONETÁRIA	1.000,00	76,74	7,67 %
ISS - DÍVIDA ATIVA	5.000,00	388,56	7,77 %
ISS - DÍVIDA ATIVA - JUROS	500,00	2,65	0,53 %
ISS - DÍVIDA ATIVA - MULTAS E JUROS DE MORA	1.500,00	111,78	7,45 %
TOTAL	27.000,00	9.082,45	33,64 %



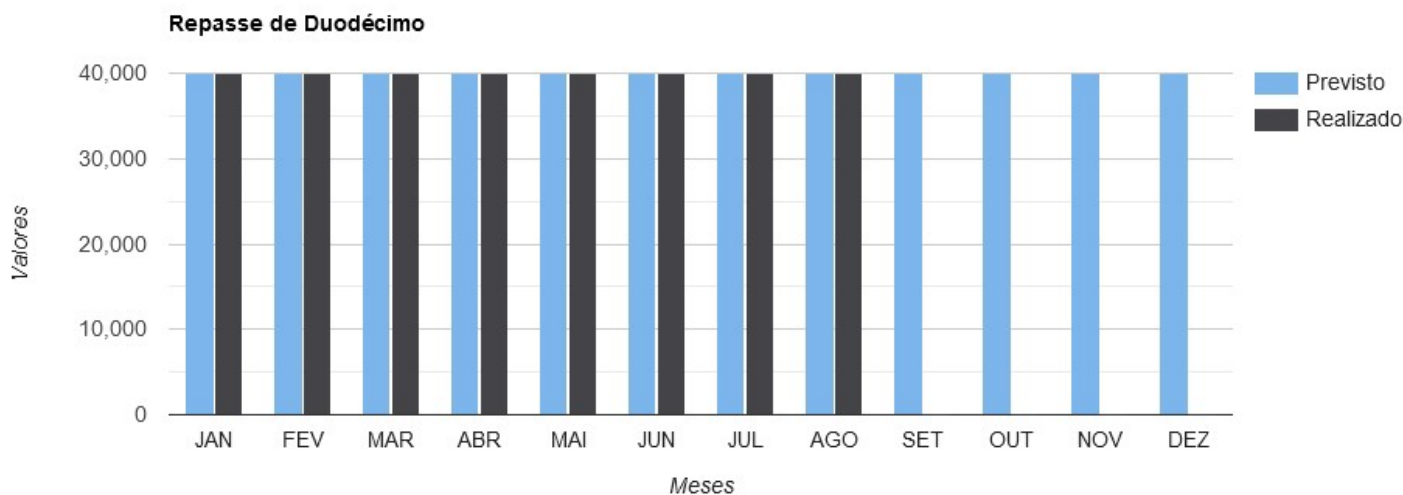
Transferências de Duodécimos - apuração até 31/08/2021

Conforme cronograma de desembolso mensal, os valores a transferir para o Poder Legislativo foram fixados, para o exercício em exame, no montante de 480.000,00.

Até o mês atual, foram transferidos o correspondente a 66,67 % do valor total previsto, ou seja, o equivalente a 320.000,00.

Ressaltamos que houve a devolução por parte do Poder Legislativo no montante de 0,00.

DESCRIÇÃO	FIXADO	REPASSADO	%
JANEIRO	40.000,00	40.000,00	100,00 %
FEVEREIRO	40.000,00	40.000,00	100,00 %
MARÇO	40.000,00	40.000,00	100,00 %
ABRIL	40.000,00	40.000,00	100,00 %
MAIO	40.000,00	40.000,00	100,00 %
JUNHO	40.000,00	40.000,00	100,00 %
JULHO	40.000,00	40.000,00	100,00 %
AGOSTO	40.000,00	40.000,00	100,00 %
SETEMBRO	40.000,00	0.00	0 %
OUTUBRO	40.000,00	0.00	0 %
NOVEMBRO	40.000,00	0.00	0 %
DEZEMBRO	40.000,00	0.00	0 %



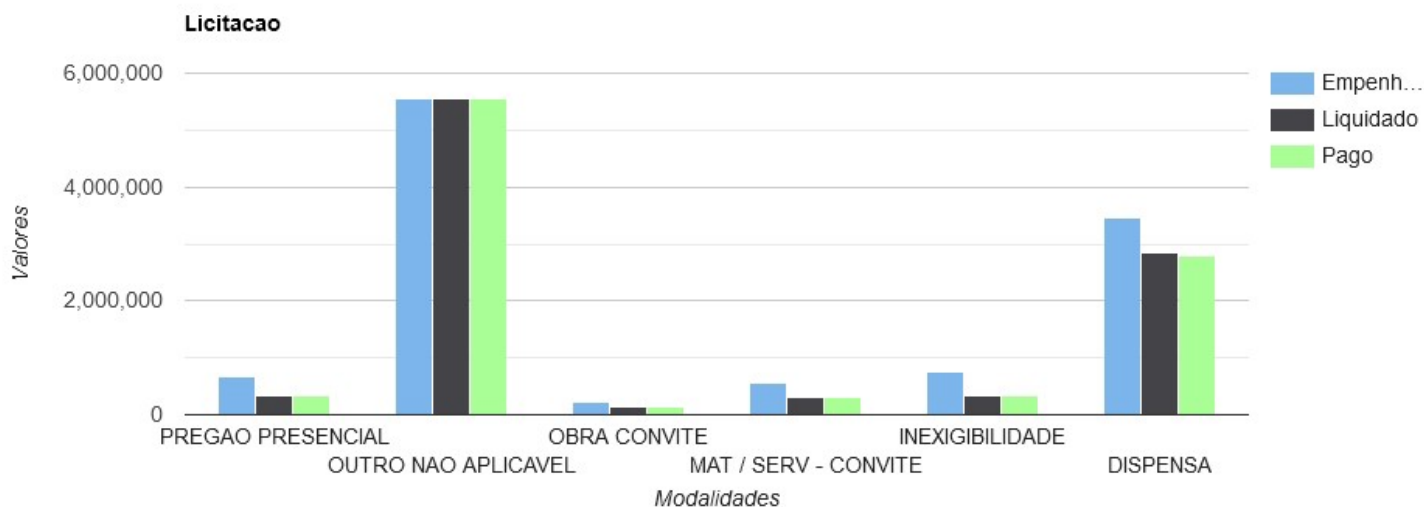
Licitações - apuração até 31/08/2021

Na análise de despesas realizadas com licitação, dispensa ou outras não aplicáveis, constatamos que foram empenhados 11186803,17; liquidados 9506853,77 e pagos 9437526,56.

Dentro desses valores, apurou-se que 37,50% (4195316,86) foram gastos sem licitação (dispensas e inexigibilidades) com base no valor empenhado.

Os dados a seguir melhor demonstram a situação, sendo que foram obtidos com o intuito de demonstrar o percentual de despesas sem a realização de licitação, além de eventual inconsistência entre os valores empenhados, liquidados e pagos.

DESCRIÇÃO	EMPENHADA	%	LIQUIDADA	%	PAGA	%
DISPENSAS	R\$ 3.454.682,24	30,88 %	R\$ 2.833.210,54	25,33 %	R\$ 2.783.368,90	24,88 %
INEXIGIBILIDADE	R\$ 740.634,62	6,62 %	R\$ 336.013,79	3,00 %	R\$ 334.523,95	2,99 %
MAT / SERV - CONVITE	R\$ 550.405,14	4,92 %	R\$ 315.881,90	2,82 %	R\$ 314.424,68	2,81 %
OBRA CONVITE	R\$ 228.253,32	2,04 %	R\$ 129.795,14	1,16 %	R\$ 129.795,14	1,16 %
OUTRO NÃO APLICÁVEL	R\$ 5.546.242,46	49,58 %	R\$ 5.546.242,46	49,58 %	R\$ 5.546.242,46	49,58 %
PREGÃO PRESENCIAL	R\$ 666.585,39	5,96 %	R\$ 345.709,94	3,09 %	R\$ 329.171,43	2,94 %



Terceiro Setor - apuração até 31/08/2021

O escopo desse acompanhamento referente ao terceiro setor, aqui, é o de apurar os valores empenhados, liquidados e pagos repassados ou transferidos às entidades do terceiro setor. Isto é, entidades da organização da sociedade civil.

O objetivo primário é o de apenas levantar os numerários, acompanhando a execução financeira, direcionando esforços para quais entidades receberam numerários e quais os maiores montantes em ações de acompanhamento específico.

Abaixo é possível verificar as despesas com terceiro setor:

DESCRIÇÃO	EMPENHADO	LIQUIDADO	PAGO
ASSOCIAÇÃO PAIS E AMIGOS DOS EXCEPCIONAIS DUARTINA	44.000,00	37.200,00	37.200,00
CASA DE AMPARO E PROTEÇÃO À CRIANÇA DE DUARTINA	12.000,00	10.500,00	10.500,00
SANTA CASA DE MISERICÓRDIA DE DUARTINA	350.000,00	236.800,00	236.800,00
SOCIEDADE CRECHE MARIA PIOVEZAN BIM	705.000,00	499.577,84	499.577,84

Aplicação Recursos FUNDEB - apuração até 31/08/2021

O Controle Interno do Município verificou quanto ao FUNDEB (Fundo de Manutenção e Desenvolvimento da Educação Básica e de Valorização do Magistério dos Profissionais da Educação), prevista na Lei nº 14.113, de 25 de dezembro de 2020, que o montante das receitas foi da ordem de 788.224,90.

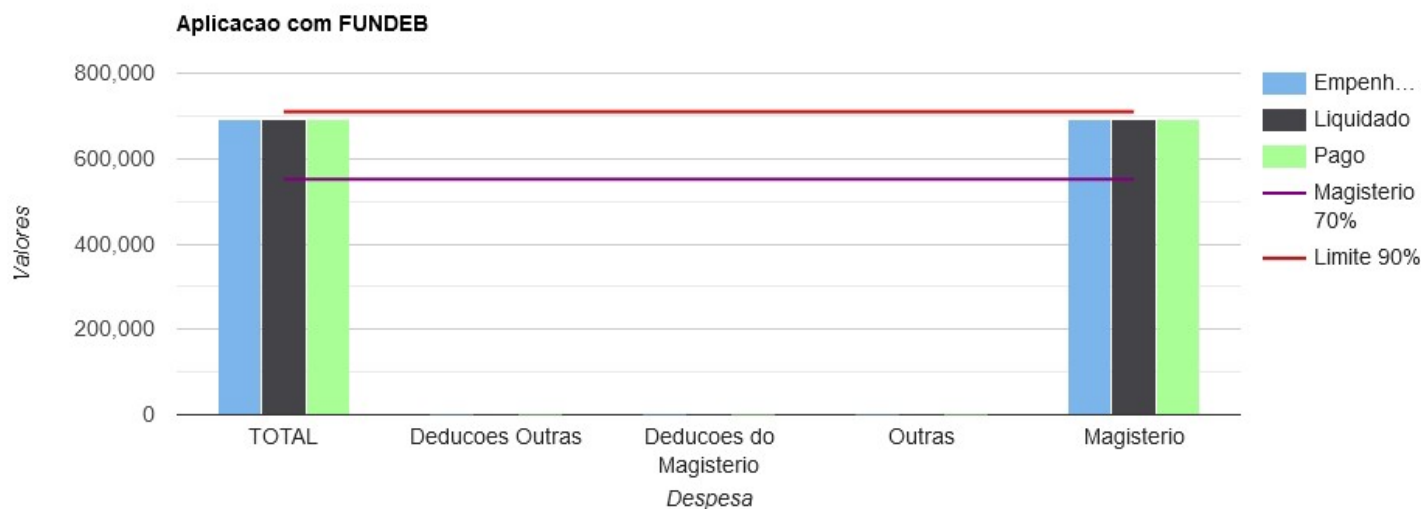
Desta forma, para que ocorra a aplicação mínima de 90% exigidas na lei supramencionada (art. 25, § 3º), será necessária a utilização de, no mínimo, 709.402,41 dos recursos do FUNDEB no presente exercício.

Ainda, 551.757,43, equivalente a 70% dos recursos do FUNDEB, deverão ser destinados ao pagamento da remuneração dos profissionais do magistério da educação básica em efetivo exercício da rede pública (art. 26).

Receitas do FUNDEB :							788.224,90
Valor de aplicação mínima (90%) :							709.402,41
Valor de aplicação mínima (70%) :							551.757,43
DESCRITIVO	EMPENHADA	%	LIQUIDADADA	%	PAGA	%	
Magistério	691.046,95	87,67	691.046,95	87,67	691.046,95	87,67	
Outras	0,00	0,00	0,00	0,00	0,00	0,00	
Deduções do Magistério	0,00	0,00	0,00	0,00	0,00	0,00	
Deduções Outras	0,00	0,00	0,00	0,00	0,00	0,00	
TOTAL	691.046,95	87,67 %	691.046,95	87,67 %	691.046,95	87,67 %	

Assim, das informações contidas acima, considerando o total da despesa liquidada, conclui-se que o Município aplicou 87,67 % dos recursos oriundos do FUNDEB dentro do exercício financeiro em que foram creditados, percentual **não atende** ao disposto no artigo 25, §3º, da Lei do FUNDEB.

No que tange à aplicação de no mínimo 70% da receita do FUNDEB na manutenção do magistério, constata-se com base na despesa liquidada a realização do percentual de 87,67 %, **cumprindo** a determinação do artigo 26, da Lei do FUNDEB.



LUCIANOPOLIS - 30 de SETEMBRO de 2021

PAULO ROGERIO DELFINO LINO
CONTROLE INTERNO

**MUNICÍPIO DE LUCIANÓPOLIS**

RUA MAURILIO ROQUE TOASSA

CNPJ: 44518504000173

PERÍODO: 2021 Agosto

Page 1 of 4

Resumo dos Gastos com COVID

RECEITA		DESPESA			CONTRATOLICITAÇÕES	
ORÇADA	REALIZADA	EMPENHADA	LIQUIDADADA	PAGA	CONTRATOS	LICITAÇÕES
0,00	1.623,92	48.854,36	48.557,36	42.596,96	503.346,69	1.173.996,40

Empenho	Contrato	Licitação	Data	Empenhado	Liquidado	Pago
83	0016/20	13	05/01/2021		181,20	164,20
Pedido gerado a partir do resultado da Licitação de Registro de Preços: 000016/20 - Entidade: 1 - Ano Mod.: 2020 - Modalidade: PREGÃO PRESENCIAL						
131			12/01/2021	5492,50	5492,50	5492,50
AQUISIÇÃO DE 150 TESTE DE DETECÇÃO COVID-19 IGM/IGG. 50 TESTE DE DETECÇÃO COVID-19 ANTIGENO. RECURSO CUSTEIO PAB - C						
216	0013/20	13	15/01/2021	666,00	666,00	666,00
Pedido gerado a partir do resultado da Licitação de Registro de Preços: 000016/20 - Entidade: 1 - Ano Mod.: 2020 - Modalidade: PREGÃO PRESENCIAL						
223	0019/20	13	18/01/2021	878,20	764,20	764,20
Pedido gerado a partir do resultado da Licitação de Registro de Preços: 000016/20 - Entidade: 1 - Ano Mod.: 2020 - Modalidade: PREGÃO PRESENCIAL						
223	0019/20	13	14/05/2021	-114,00	0,00	0,00
Pedido gerado a partir do resultado da Licitação de Registro de Preços: 000016/20 - Entidade: 1 - Ano Mod.: 2020 - Modalidade: PREGÃO PRESENCIAL						
302	0004/21	153	21/01/2021	1620,00	1620,00	1620,00
Pedido gerado a partir do resultado da Licitação: 000004/21 - Entidade: 1 - Ano Mod.: 2021 - Modalidade: DISPENSA - Nº Mod.: 3 - Mod. Formatada: 3 -						
413	0015/20	13	22/01/2021	1993,70	1798,56	1798,56
Pedido gerado a partir do resultado da Licitação de Registro de Preços: 000016/20 - Entidade: 1 - Ano Mod.: 2020 - Modalidade: PREGÃO PRESENCIAL						
413	0015/20	13	14/05/2021	-195,14	0,00	0,00
Pedido gerado a partir do resultado da Licitação de Registro de Preços: 000016/20 - Entidade: 1 - Ano Mod.: 2020 - Modalidade: PREGÃO PRESENCIAL						
615	0020/20	13	09/02/2021	322,30	322,30	322,30
Pedido gerado a partir do resultado da Licitação de Registro de Preços: 000016/20 - Entidade: 1 - Ano Mod.: 2020 - Modalidade: PREGÃO PRESENCIAL						
616	0018/20	13	09/02/2021	520,00	520,00	520,00
Pedido gerado a partir do resultado da Licitação de Registro de Preços: 000016/20 - Entidade: 1 - Ano Mod.: 2020 - Modalidade: PREGÃO PRESENCIAL						
656			12/02/2021	3790,70	3790,70	3790,70
AQUISIÇÃO DE MATERIAL DE ESCRITÓRIO RECURSO INCREMENTO TEMPORÁRIO AO BLOCO DA PROTEÇÃO SOCIAL PARA AS AÇÕES DE C						
830			24/02/2021	474,00	474,00	474,00

LUCIANÓPOLIS - 01 de OUTUBRO de 2021

PAULO ROGERIO DELFINO LINO
CONTROLE INTERNO

**MUNICÍPIO DE LUCIANÓPOLIS**

RUA MAURILIO ROQUE TOASSA

CNPJ: 44518504000173

PERÍODO: 2021 Agosto

Page 2 of 4

Resumo dos Gastos com COVID

RECEITA		DESPESA			CONTRATOLICITAÇÕES	
ORÇADA	REALIZADA	EMPENHADA	LIQUIDADADA	PAGA	CONTRATOS	LICITAÇÕES
0,00	1.623,92	48.854,36	48.557,36	42.596,96	503.346,69	1.173.996,40

Empenho	Contrato	Licitação	Data	Empenhado	Liquidado	Pago
AQUISIÇÃO DE 03 TERMOMETRO LASER INFRA VERMELHO DIGITAL RECURSO INCREMENTO TEMPORÁRIO AO BLOCO DA PROTEÇÃO SOCIAL						
1113			22/03/2021	777,00	777,00	777,00
AQUISIÇÃO DE 30 CX.DE MASCARA DESCARTAVEL C/ELASTICO . RECURSO CUSTEIO ESTADUAL - COVID-19						
1114			22/03/2021	660,00	660,00	660,00
AQUISIÇÃO DE 30 CX.DE ALCOOL GEL 90 GR 12UN. RECURSO CUSTEIO ESTADUAL - COVID-19						
1251			24/03/2021	3360,00	3360,00	3360,00
AQUISIÇÃO DE 300 PASTILHA DESINFETANTE QUATERNÁRIO DE AMONIA RECURSO CUSTEIO ESTADUAL - COVID-19						
1380			12/04/2021	1610,00	1610,00	1610,00
AQUISIÇÃO DE 01 DIVISÓRIA EM MDF 0,90X3,80M. 01 APARADOR EM MDF AMADEIRADO 0,40X1,90M. 01 APARADOR EM MDF AMADEIRADO 0						
1456			19/04/2021	3680,00	3680,00	3680,00
INFORMATIVO CORONAVIRUS MANTENHA DISTANCIA COM 5 PAGINAS EM PAPEL OFFSET 120G/M2. RECURSO INCREMENTO TEMPORÁRIO						
1457			19/04/2021	555,00	555,00	555,00
01 CAIXA DE SOM C3 TECH 8W. 01 MOUSE USB. 01 FONE C3 TECH P4-100 07 APOIO PLÁSTICO PARA OS PÉS. RECURSO INCREMENTO TEM						
1458			19/04/2021	1180,00	1180,00	1180,00
AQUISIÇÃO DE 02 BEBEDOURO COLORMAQ RECURSO INCREMENTO TEMPORÁRIO AO BLOCO DA PROTEÇÃO SOCIAL PARA AS AÇÕES DE						
1477			20/04/2021	985,80	985,80	985,80
AQUISIÇÃO DE 01 ROLO PELE DE CARNEIRO. 01 PINCEL 2.1/2. 01 GL DE TINTA LATEX 3600 ML. 01 FITA CREPE BRANCA 48MM X50M. 02 M.DE						
1623			27/04/2021	1020,00	1020,00	1020,00
LOCAÇÃO DE CARRO DE SOM PARA DIVULGAÇÃO DA DEDETIZAÇÃO DAS RUAS DO MUNICÍPIO CONTRA A COVID-19. RECURSO CUSTEIO F						
1626			28/04/2021	4300,00	4300,00	4300,00
AQUISIÇÃO DE 01 NOTEBOOK ACER ASPIRE CORE I5 1035G1 3,6GHZ SSD256GB 8GB. RECURSO INCREMENTO TEMPORÁRIO AO BLOCO DA						
1627			28/04/2021	240,00	240,00	240,00

LUCIANÓPOLIS - 01 de OUTUBRO de 2021

PAULO ROGERIO DELFINO LINO
CONTROLE INTERNO

**MUNICÍPIO DE LUCIANÓPOLIS**

RUA MAURILIO ROQUE TOASSA

CNPJ: 44518504000173

PERÍODO: 2021 Agosto

Page 3 of 4

Resumo dos Gastos com COVID

RECEITA		DESPESA			CONTRATOLICITAÇÕES	
ORÇADA	REALIZADA	EMPENHADA	LIQUIDADADA	PAGA	CONTRATOS	LICITAÇÕES
0,00	1.623,92	48.854,36	48.557,36	42.596,96	503.346,69	1.173.996,40

Empenho	Contrato	Licitação	Data	Empenhado	Liquidado	Pago
AQUISIÇÃO DE 01 ROTEADOR 4 ANTENAS. RECURSO INCREMENTO TEMPORÁRIO AO BLOCO DA PROTEÇÃO SOCIAL PARA AS AÇÕES DE C						
1763			13/05/2021	1188,00	1188,00	1188,00
AQUISIÇÃO DE 06 CX.DE PAPEL SULFITE A4 (10 RESMAS) RECURSO INCREMENTO TEMPORÁRIO AO BLOCO DA PROTEÇÃO SOCIAL PARA						
2015			27/05/2021	410,00	410,00	410,00
CONFECÇÃO DE FOLHETO INFORMATIVO SOBRE OS CUIDADOS DE INFECTADOS POR CORONA VIRUS MEDIDAS 14,7X21CM. CONFECÇÃO I						
2135			10/06/2021	1200,00	1200,00	1200,00
Pedido gerado a partir do resultado Solicitação: 01148/21 REFERENTE À CAMPANHA DE PREVENÇÃO DA COVID-19. RECURSO INCREMENTO TE						
2358			22/06/2021	980,00	980,00	980,00
CONFECÇÃO DE 07 BANNER EM LONA MEDIDAS 90X120CM. RECURSO INCREMENTO TEMPORÁRIO AO BLOCO DA PROTEÇÃO SOCIAL PAR						
2366			23/06/2021	269,20	269,20	269,20
AQUISIÇÃO DE 10 PAPEL PARA EGG 152X90X160FLS. RECURSO CUSTEIO ESTADUAL COVID-19.						
2367			23/06/2021	910,50	910,50	910,50
AQUISIÇÃO DE 05 OXIMETRO DE PULSO PORTATIL DE DEDO E 02 TERMOMETRO CLINICO DIGITAL TESTA S/CONTATO. RECURSO CUSTEIO						
2389			24/06/2021	2499,00	2499,00	2499,00
AQUISIÇÃO DE 100 CX.DE TESTE RÁPIDO DE DIAGNÓSTICO PARA INFECÇÕES POR SARS-COV-2KIT C/20UN. RECURSO CUSTEIO PAB COVI						
2532			13/07/2021	700,00	700,00	700,00
Pedido gerado a partir do resultado Solicitação: 01350/21 LOCAÇÃO DE CARRO DE SOM PARA DIVULGAÇÃO DA DEDETIZAÇÃO DAS RUAS DO M						
2782	0044/21	183	29/07/2021	5960,40	5960,40	0,00
Pedido gerado a partir do resultado da Licitação de Registro de Preços: 000034/21 - Entidade: 1 - Ano Mod.: 2021 - Modalidade: PREGÃO PRESENCIAL						
2783	0043/21	183	29/07/2021	460,00	460,00	460,00
Pedido gerado a partir do resultado da Licitação de Registro de Preços: 000034/21 - Entidade: 1 - Ano Mod.: 2021 - Modalidade: PREGÃO PRESENCIAL						
3197			26/08/2021	280,00	0,00	0,00

LUCIANÓPOLIS - 01 de OUTUBRO de 2021

PAULO ROGERIO DELFINO LINO
CONTROLE INTERNO

**MUNICÍPIO DE LUCIANÓPOLIS**

RUA MAURILIO ROQUE TOASSA

CNPJ: 44518504000173

PERÍODO: 2021 Agosto

Page 4 of 4

Resumo dos Gastos com COVID

RECEITA		DESPESA			CONTRATO LICITAÇÕES	
ORÇADA	REALIZADA	EMPENHADA	LIQUIDADA	PAGA	CONTRATOS	LICITAÇÕES
0,00	1.623,92	48.854,36	48.557,36	42.596,96	503.346,69	1.173.996,40

Empenho Contrato Licitação Data Empenhado Liquidado Pago
Pedido gerado a partir do resultado Solicitação: 01657/21 CONFECÇÃO DE 40 CARTAZES ORIENTANDO O USO DE MÁSCARA. RECURSO INCREI

LUCIANÓPOLIS - 01 de OUTUBRO de 2021

PAULO ROGERIO DELFINO LINO
CONTROLE INTERNO